



IDENTIFIKAČNÍ ÚDAJE

Název společnosti:	Společnost a.s.
<i>Původní názvy:</i>	<i>První společnost a.s. (od 3.6.1998 do 16.3.2000)</i>
Právní forma:	Akiová společnost
IČ:	11111111
DIČ:	CZ11111111
CCB INDEX	 <p>Výpočet na základě finančních a nefinančních kritérií</p>
SEMAFOR CRIBIS	 <p>Upozorňuje na případně negativní informace</p>
Sídlo společnosti:	Úzká 127, Pečky, 289 11
<i>Původní sídla společnosti:</i>	<i>Široká 128, Pečky 289 11 (od 3.9.1998 do 15.10.2003)</i>
Telefonní číslo:	111 111 111
FAX:	111 111 111
Webová stránka:	www.firma.cz
E-mail:	info@firma.cz
Datum založení:	3.9.1998
Převažující činnost:	452100 - Výstavba pozemních a inženýrských staveb
Vznik provozování živnosti:	3.9.1998
URL	ARES , Insolvenční rejstřík , RŽP , Veřejné zakázky , Český statistický úřad - ČSÚ , Justice , Evidence úpadců , Google

VAROVNÉ INFORMACE

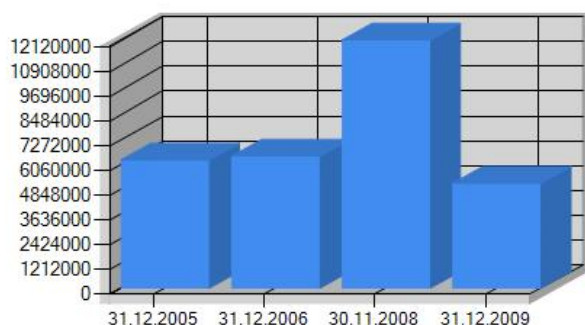
UPOZORNĚNÍ	DATUM	DATUM UKONČENÍ	ČÁSTKA v Kč	POZNÁMKA
NK rozhodnutí o podání návrhu na konkurz	1.8.2004	1.1.2005		

ZÁKLADNÍ INFORMACE O SPOLEČNOSTI

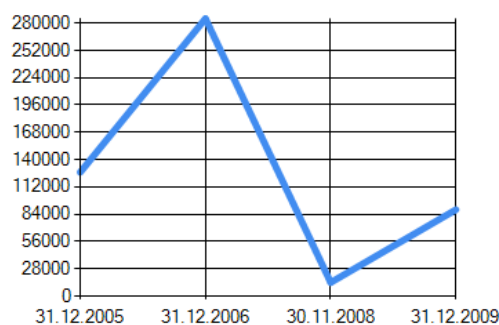
Základní kapitál (tis. Kč)	755 040
Kategorie počtu zaměstnanců	200 - 249 zaměstnanců (2010)
Průměrný počet zaměstnanců	225
Kategorie obrátu	1 500 000 000 Kč a více (2005)

Základní ekonomické údaje	1.1.2005 31.12.2005	1.1.2006 31.12.2006	1.1.2007 30.10.2008	1.12.2008 31.12.2009
Tržby (tis. Kč)	6 261 755	6 444 322	12 123 137	5 120 071
Zisk/ztráta (tis. Kč)	126 864	284 520	13 864	88 553
Aktiva celkem (tis. Kč)	2 678 988	4 456 137	4 653 948	4 414 030

Vývoj tržeb



Vývoj zisku



INFORMACE O PROPOJENÝCH OSOBÁCH A SPOLEČNOSTECH - aktuální

PŘEDSTAVENSTVO

Jméno	dat. nar.	Pozice	Platné od	Země
Jan Nový	12.1.1971	Člen představenstva	9.2.2011	Česká republika
Václav Nováček	12.7.1972	Člen představenstva	9.□.2011	Česká republika
Libor Novák	5.11.1968	Předseda představenstva	15.10.2003	Česká republika

DOZORČÍ RADA

Jméno	dat. nar.	Pozice	Platné od	Země
Helena Novotná	12.8.1956	Člen dozorčí rady	9.2.2011	Česká republika
Lubomír Zakopal	3.7.1968	Předseda dozorčí rady	9.2.2011	Česká republika
Marián Těžký	21.8.1968	Člen dozorčí rady	7.11.2001	Česká republika

MANAGEMENT

Jméno	dat. nar.	Pozice	Platné od	Země
Libor Novák	5.11.1968	Generální ředitel		Česká republika
Jan Nový	12.1.1971	Obchodní ředitel		Česká republika
Helena Novotná	12.8.1956	Finanční ředitel		Česká republika

MAJETKOVÉ ÚČASTI VE SPOLEČNOSTECH

Název	IČ	Podíl (%) / Vklad (Kč)	Platné od
Společnost 2 a.s.	22222222	100 /	9.11.2010
Společnost 3 s.r.o.	33333333	50 / 50 000	26.5.1999

INFORMACE O PROPOJENÝCH OSOBÁCH A SPOLEČNOSTECH - historické

PŘEDSTAVENSTVO

Jméno	dat. nar.	Pozice	Platné od	Platné do	Země
Jaromír Nováček	25.3.1967	Člen představenstva	15.1□.2003	9.2.2011	Česká republika

DOZORČÍ RADA

Jméno	dat. nar.	Pozice	Platné od	Platné do	Země
Jaroslav Krátký	15.6.1976	Člen dozorčí rady	21.11.2003	9.2.2011	Česká republika
Romana Dlouhá	7.2.1962	Předseda dozorčí rady	21.11.2003	9.2.2011	Česká republika

MAJETKOVÉ ÚČASTI VE SPOLEČNOSTECH

Název	IČ	Vklad (Kč)	Platné od	Platné do
Společnost 4 s.r.o.	44444444	14 800 000	26.10.2006	1.3.2011
Společnost 5 s.r.o.	44444444	14 500 000	18.8.2005	26.10.2006

INFORMACE Z FINANČNÍCH VÝKAZŮ

ROZVAHA (tis. Kč)

		Období od:	1.1.2005	1.1.2006	1.1.2007	1.12.2008
		Období do:	31.12.2005	31.12.2006	30.11.2008	31.12.2009
	AKTIVA CELKEM:		2 678 988	4 456 137	4 653 948	4 414 030
A.	Pohledávky za upsané základní kapitál		0	0	398 400	0
B.	DLOUHODOBÝ MAJETEK:		705 392	747 659	1 045 819	953 742
B. I.	Dlouhodobý nehmotný majetek:		132 506	71 653	50 996	45 393
B. I. 1.	Zřizovací výdaje		0	0	0	0
B. I. 2.	Nehmotné výsledky výzkumu a vývoje		0	0	0	0
B. I. 3.	Software		3 8□5	3 072	2 614	2 768
B. I. 4.	Ocenitelná práva		175 992	60 489	36 889	29 120
B. I. 5.	Goodwill		-47 321	7 247	10 808	12 820
B. I. 6.	Jiný dlouhodobý nehmotný majetek		0	0	0	0

B. I. 7.	Nedokončený dlouhodobý nehmotný majetek	0	845	685	685
B. I. 8.	Pořizované zálohy na dlouhodobý nehmotný majetek	0	0	0	0
B. II.	Dlouhodobý hmotný majetek:	288 598	350 505	395 706	446 485
B. II. 1.	Pozemky	28 383	26 383	36 741	68 290
B. II. 2.	Stavby	14 249	13 704	13 766	80 607
B. II. 3.	Samostatné movité věci a soubory movitých věcí	29 126	37 956	34 290	27 081
B. II. 4.	Pěstitelské celky trvalých porostů	0	0	0	0
B. II. 5.	Základní stádo a tažná zvířata	0	0	0	0
B. II. 6.	Jiný dlouhodobý hmotný majetek	0	0	29	11
B. II. 7.	Nedokončený dlouhodobý hmotný majetek	156 902	215 245	231 583	260 864
B. II. 8.	Poskytnuté zálohy na dlouhodobý hmotný majetek	1 210	4 122	1 000	1 000
B. II. 9.	Oceňovací rozdíl k nabytému majetku	58 728	53 095	42 297	8 632
B. III.	Dlouhodobý finanční majetek:	284 288	325 501	635 117	461 864
B. III. 1.	Podíly v ovládaných a řízených osobách	211 441	243 517	276 287	295 812
B. III. 2.	Podíly v účetních jednotkách pod podstatným vlivem	72 847	74 586	10 739	5 696
B. III. 3.	Ostatní dlouhodobé cenné papíry a podíly	0	0	0	0
B. III. 4.	Půjčky a úvěry ovládaným a řízeným osobám a účetním jednotkám pod podst. vlivem	0	550	348 091	160 356
B. III. 5.	Jiný dlouhodobý finanční majetek	0	6 204	0	0
B. III. 6.	Pořizovaný krátkodobý finanční majetek	0	644	0	0
B. III. 7.	Poskytnuté zálohy na dlouhodobý finanční majetek	0	0	0	0
C.	OBĚŽNÁ AKTIVA:	1 963 774	3 652 196	3 072 039	3 440 946
C. I.	Zásoby:	282 823	448 290	327 967	301 046
C. I. 1.	Materiál	1 295	12 506	87 230	51 366
C. I. 2.	Nedokončená výroba a polotovary	281 528	435 784	240 707	249 680
C. I. 3.	Výrobky	0	0	0	0
C. I. 4.	Zvířata	0	0	0	0
C. I. 5.	Zboží	0	0	0	0
C. I. 6.	Poskytnuté zálohy na zásoby	0	0	0	0
C. II.	Dlouhodobé pohledávky:	57 005	544 743	557 053	401 528
C. II. 1.	Pohledávky z obchodních vztahů	57 005	544 743	473 427	371 266
C. II. 2.	Pohledávky za ovládanými a řízenými osobami	0	0	40 268	30 262
C. II. 3.	Pohledávky za účetními jednotkami pod podstatným vlivem	0	0	0	0
C. II. 4.	Pohledávky za společníky, členy družstva a za účastníky sdružení	0	0	0	0
C. II. 5.	Dlouhodobé poskytnuté zálohy				
C. II. 6.	Dohadné účty aktivní	0	0	0	0
C. II. 7.	Jiné pohledávky	0	0	43 358	0
C. II. 8.	Odložená daňová pohledávka	0	0	0	0
C. III.	Krátkodobé pohledávky:	1 446 204	2 488 487	2 035 954	2 556 145
C. III. 1.	Pohledávky z obchodních vztahů	1 135 164	1 520 089	1 810 414	1 818 066
C. III. 2.	Pohledávky za ovládanými a řízenými osobami	241 180	530 941	6 336	279 126
C. III. 3.	Pohledávky za účetními jednotkami pod podstatným vlivem	0	0	0	0
C. III. 4.	Pohledávky za společníky, členy družstva a za účastníky sdružení	4 244	5 274	10 942	36 355
C. III. 5.	Sociální zabezpečení a zdravotní pojištění	0	0	0	0
C. III. 6.	Stát - daňové pohledávky	5 501	0	11 793	31
C. III. 7.	Ostatní poskytnuté zálohy	27 649	351 743	49 768	259 633
C. III. 8.	Dohadné účty aktivní	20 731	40 535	59 447	15 710
C. III. 9.	Jiné pohledávky	11 735	39 901	87 254	147 224
C. IV.	Krátkodobý finanční majetek:	177 742	170 676	151 065	182 227
C. IV. 1.	Peníze	10 888	854	4 715	829
C. IV. 2.	Účty v bankách	115 863	169 822	146 350	181 398
C. IV. 3.	Krátkodobé cenné papíry a podíly	50 991	0	0	0
C. IV. 4.	Pořizovaný krátkodobý finanční majetek	0	0	0	0
D. I.	Časové rozlišení:	9 822	56 282	137 690	19 342
D. I. 1.	Náklady příštích období	815	10 340	37 868	16 754
D. I. 2.	Komplexní náklady příštích období	0	0	0	0
D. I. 3.	Příjmy příštích období	2 007	45 942	99 822	2 588
	Období od:	1.1.2005	1.1.2006	1.1.2007	1.12.2008
	Období do:	31.12.2005	31.12.2006	30.11.2008	31.12.2009
	PASIVA CELKEM:	2 678 988	4 456 137	4 653 948	4 414 030
A.	VLASTNÍ KAPITÁL:	520 042	825 559	1 449 208	1 165 983
A. I.	Základní kapitál:	185 600	286 400	1 152 800	755 040
A. I. 1.	Základní kapitál	201 600	302 400	1 152 800	1 152 800

A. I. 2.	Vlastní akcie a vlastní obchodní podíly	-16 000	-16 000	0	0
A. I. 3.	Změny základního kapitálu	0	0	0	-397 760
A. II.	Kapitálové fondy:	177 388	198 385	193 770	219 752
A. II. 1.	Emisní ážio	0	0	0	0
A. II. 2.	Ostatní kapitálové fondy	0	0	0	0
A. II. 3.	Oceňovací rozdíly z přecenění majetku a závazků	177 388	198 385	193 770	219 752
A. II. 4.	Oceňovací rozdíly z přecenění při přeměnách	0	0	0	0
A. III.	Rezervní fondy, nedělitelný fond a ostatní fondy ze zisku	17 184	23 528	37 754	38 449
A. III. 1.	Zákonný rezervní fond	17 184	23 528	37 754	38 449
A. III. 2.	Statutární fond a ostatní fondy	0	0	0	0
A. IV.	Výsledek hospodaření minulých let:	13 006	32 726	51 020	64 189
A. IV. 1.	Nerozdělený zisk minulých let	13 006	32 726	51 020	64 189
A. IV. 2.	Neuhrazená ztráta minulých let:	0	0	0	0
A. V.	Zisk/ztráta v běžném účetním období (+/-):	126 864	284 520	13 864	88 553
B.	CIZÍ ZDROJE:	2 114 757	3 537 845	3 075 463	3 247 762
B. I.	Rezervy:	28 802	33 350	10 643	43 944
B. I. 1.	Rezervy podle zvláštních právních předpisů	0	0	0	0
B. I. 2.	Rezerva na důchody a podobné závazky	0	0	0	0
B. I. 3.	Rezerva na daň z příjmů	9 852	23 438	0	30 000
B. I. 4.	Ostatní rezervy	18 950	9 912	10 643	13 944
B. II.	Dlouhodobé závazky:	149 460	187 173	287 542	344 086
B. II. 1.	Závazky z obchodních vztahů	128 293	187 173	287 542	344 086
B. II. 2.	Závazky k ovládaným a řízeným osobám	21 167	0	0	0
B. II. 3.	Závazky k účetním jednotkám pod podstatným vlivem	0	0	0	0
B. II. 4.	Závazky ke společníkům, členům družstva a k účastníkům sdružení	0	0	0	0
B. II. 5.	Dlouhodobé přijaté zálohy	0	0	0	0
B. II. 6.	Vydané dluhopisy	0	0	0	0
B. II. 7.	Dlouhodobé směnky k úhradě	0	0	0	0
B. II. 8.	Dohadné účty pasivní	0	0	0	0
B. II. 9.	Ostatní závazky	0	0	0	0
B. II. 10.	Odložený daňový závazek	0	0	0	0
B. III.	Krátkodobé závazky:	1 657 607	2 587 790	2 015 376	2 304 432
B. III. 1.	Závazky z obchodních vztahů	1 392 480	1 667 751	1 592 420	1 424 815
B. III. 2.	Závazky k ovládaným a řízeným osobám	20 000	41 487	0	0
B. III. 3.	Závazky k účetním jednotkám pod podstatným vlivem	0	0	0	0
B. III. 4.	Závazky ke společníkům, členům družstva a k účastníkům sdružení	4 676	3 695	3 240	500
B. III. 5.	Závazky k zaměstnancům	5 851	7 714	14 389	15 523
B. III. 6.	Závazky ze sociálního zabezpečení	4 284	4 351	4 422	3 628
B. III. 7.	Stát - daňové závazky a dotace	2 100	47 463	1 446	11 234
B. III. 8.	Krátkodobé přijaté zálohy	178 602	758 248	209 115	158 427
B. III. 9.	Vydané dluhopisy	0	0	0	0
B. III. 10.	Dohadné účty pasivní	28 289	54 802	39 472	239 619
B. III. 11.	Ostatní závazky	21 325	2 279	150 872	450 686
B. IV.	Bankovní úvěry a výpomoci:	278 888	729 532	761 902	555 300
B. IV. 1.	Bankovní úvěry dlouhodobé	228 442	63 000	0	0
B. IV. 2.	Krátkodobé bankovní úvěry	34 446	666 532	761 902	555 300
B. IV. 3.	Krátkodobé finanční výpomoci	16 000	0	0	0
C. I.	Časové rozlišení:	44 189	92 733	129 277	285
C. I. 1.	Výdaje příštích období	17 339	92 733	129 277	285
C. I. 2.	Výnosy příštích období	26 850	0	0	0

VÝKAZ ZISKU A ZTRÁTY (tis. Kč)

		Období od:	1.1.2005	1.1.2006	1.1.2007	1.12.2008
		Období do:	31.12.2005	31.12.2006	30.11.2008	31.12.2009
I.	Tržby za prodej zboží		0	0	0	0
A.	Náklady vynaložené na prodané zboží		0	0	0	0
+	Obchodní marže:		0	0	0	0
II.	Výkony:		6 239 007	6 598 578	11 928 091	5 129 013
1.	Tržby za prodej vlastních výrobků a služeb		6 261 755	6 444 322	12 123 137	5 120 071
2.	Změna stavu zásob vlastní výroby		-22 749	154 256	-195 046	8 942
3.	Aktivace		1	0	0	0

B.	Výrobní spotřeba:	5 669 362	5 894 303	11 283 297	4 594 655
1.	Spotřeba materiálu a energie	132 692	202 797	655 331	240 873
2.	Služby	5 536 670	5 691 506	10 627 966	4 353 782
+	Přidaná hodnota:	569 645	704 275	644 794	534 358
C.	Osobní náklady:	138 470	168 575	394 956	282 225
1.	Mzdové náklady	99 955	124 546	292 554	227 937
2.	Odměny členům orgánů společnosti a družstva	660	1 020	1 955	785
3.	Náklady na sociální zabezpečení a zdravotní pojištění	35 594	39 843	90 489	45 415
4.	Sociální náklady	2 261	3 166	9 958	8 088
D.	Daně a poplatky	4 089	7 668	10 772	12 011
E.	Odpisy dlouhodobého nehmotného a hmotného majetku	119 018	168 127	85 984	72 132
III.	Tržby z prodeje dlouhodobého majetku a materiálu:	119 309	7 939	43 003	4 660
1.	Tržby z prodeje dlouhodobého majetku	118 964	592	1 438	4 237
2.	Tržby z prodeje materiálu	345	7 347	41 565	423
F.	Zůstatková cena prodaného dlouhodobého majetku a materiálu:	127 009	10 777	46 323	2 711
1.	Zůstatková cena prodaného dlouhodobého majetku	126 700	4 351	1 344	2 227
2.	Prodaný materiál	309	6 426	44 979	484
G.	Změna stavu rezerv a opravných položek v provozní oblasti a komplexních nákladů příštích období	8 353	-8 453	80 771	133 514
IV.	Ostatní provozní výnosy	167 092	63 948	299 635	250 304
H.	Ostatní provozní náklady	236 901	31 358	388 192	163 756
V.	Převod provozních výnosů	0	0	0	0
I.	Převod provozních nákladů	0	0	0	0
*	Provozní výsledek hospodaření:	222 206	398 110	-19 566	122 973
VI.	Tržby z prodeje cenných papírů a podílů	0	0	57 871	0
J.	Prodané cenné papíry a podíly	0	0	57 840	0
VII.	Výnosy z dlouhodobého finančního majetku:	988	0	0	0
1.	Výnosy z podílů v ovládaných a řízených osobách a v účetních jednotkách pod podstatným vlivem	988	0	0	0
2.	Výnosy z ostatních dlouhodobých CP a podílů	0	0	0	0
3.	Výnosy z ostatního dlouhodobého finančního majetku	0	0	0	0
VIII.	Výnosy z krátkodobého finančního majetku	0	0	0	0
K.	Náklady z finančního majetku	0	0	0	0
IX.	Výnosy z přecenění cenných papírů a derivátů	0	0	0	0
L.	Náklady z přecenění cenných papírů a derivátů	0	0	0	0
M.	Změna stavu rezerv a opravných položek ve finanční oblasti	4 443	-4 443	0	0
X.	Výnosové úroky	3 474	8 981	154 828	73 897
N.	Nákladové úroky	14 761	13 277	73 314	49 228
XI.	Ostatní finanční výnosy	11 351	79 612	272 150	272 335
O.	Ostatní finanční náklady	29 491	105 817	301 403	312 907
XII.	Převod finančních výnosů	0	0	0	0
P.	Převod finančních nákladů	0	0	0	0
*	Finanční výsledek hospodaření	-32 882	-26 058	52 292	-15 903
Q.	Daň z příjmů z běžné činnosti:	62 460	87 532	18 862	18 517
Q.1	splatná za běž. činnost	62 460	87 532	18 862	18 517
Q.2	odložená za běž. činnost	0	0	0	0
**	Výsledek hospodaření za běžnou činnost:	126 864	284 520	13 864	88 553
XIII.	Mimořádné výnosy	0	0	0	0
R.	Mimořádné náklady	0	0	0	0
S.	Daň z příjmů z mimořádné činnosti:	0	0	0	0
S.1	splatná za mim. činnost	0	0	0	0
S.2	odložená za mim. činnost	0	0	0	0
*	Mimořádný výsledek hospodaření:	0	0	0	0
T.	Převod podílu na výsledku hospodaření společníkům	0	0	0	0
***	Zisk/ztráta v běžném účetním období (+/-)	126 864	284 520	13 864	88 553
****	Hospodářský výsledek před zdaněním	189 324	372 052	32 726	107 070

FINANČNÍ UKAZATELE - STAVOVÉ HODNOTY

ZISKOVÉ UKAZATELE

	Období od:	1.1.2005	1.1.2006	1.1.2007	1.12.2008
	Období do:	31.12.2005	31.12.2006	30.11.2008	31.12.2009
ROE - Rentabilita vlastního kapitálu v % (Čistý zisk/Vlastní kapitál)		24,39	34,46	0,96	7,59

ROA - Rentabilita aktiv v % (Čistý zisk/Aktiva)	4,74	6,38	0,30	2,01
RETS - Rentabilita tržeb v % (Provozní HV/Tržby)	3,55	6,18	-0,16	2,40
ROS - Výnosnost tržeb v % (EBIT/Tržby)	3,25	5,97	0,87	3,05
EPS (Čistý zisk/Základní kapitál)	683,53	993,44	12,03	117,28
Osobní náklady%Přidaná hodnota	24,31	23,94	61,25	52,82
Osobní náklady%Tržby	2,21	2,61	3,25	5,51

FINANČNÍ UKAZATELE

	Období od:	1.1.2005	1.1.2006	1.1.2007	1.12.2008
	Období do:	31.12.2005	31.12.2006	30.11.2008	31.12.2009
Celková zadluženost v % (Cizí zdroje / Pasiva celkem)		80,59	81,47	68,86	73,58
Gearing (Cizí zdroje/Vlastní kapitál)		5,15	5,4	3,21	3,79
Likvidita celková (Krátkodobá aktiva/Krátkodobé závazky)		1,12	0,95	0,91	1,06
Likvidita běžná		0,95	0,82	0,79	0,96
Čistý pracovní kapitál v tis. Kč		198 716	-146 869	-262 292	179 686
ASPD (Aktiva stálá / Dlouhodobý kapitál)		1,37	0,69	0,56	0,61
Strukturální marže (Vlastní kapitál/Stálá aktiva)		0,74	1,1	1,39	1,22

PRACOVNÍ KAPITÁL

	Období od:	1.1.2005	1.1.2006	1.1.2007	1.12.2008
	Období do:	31.12.2005	31.12.2006	30.11.2008	31.12.2009
Obrátka aktiv (Tržby/Celková aktiva)		2,34	1,45	2,6	1,16
Obrátka oběžných aktiv (Tržby/Oběžná aktiva)		3,19	1,76	3,95	1,49
Obrátka stálých aktiv (Tržby/Stálá aktiva)		21,7	18,39	30,64	11,47
Obrátka krátkodobých pohledávek (Tržby/Pohledávky krátkodobé)		5,52	4,24	6,7	2,82
Doba obratu krátkodobých pohledávek ve dnech (Pohledávky krátkodobé/Tržby celkem/365)		84,3	140,95	117,56	197,7
Doba obratu oběžných aktiv ve dnech (Oběžná aktiva/Tržby celkem/365)		114,47	206,86	177,38	266,13
Doba obratu krátkodobých závazků ve dnech (Závazky krátkodobé/Náklady/365)		96,62	146,57	116,37	178,23
Doba obratu zásob ve dnech (Zásoby/Tržby/365)		16,49	25,39	18,94	23,28

FINANČNÍ UKAZATELE - meziroční změna ukazatelů v %

ZISKOVÉ UKAZATELE

	Konec prvního období:	31.12.2005	31.12.2006	30.11.2008
	Konec druhého období:	31.12.2006	30.11.2008	31.12.2009
ROE - Rentabilita vlastního kapitálu v % (Čistý zisk/Vlastní kapitál)		41,27	-97,22	693,88
ROA - Rentabilita aktiv v % (Čistý zisk/Aktiva)		34,83	-95,33	573,44
RETS - Rentabilita tržeb v % (Provozní HV/Tržby)		74,09	-102,61	1 588,15
ROS - Výnosnost tržeb v % (EBIT/Tržby)		83,69	-85,43	250,57
EPS (Čistý zisk/Základní kapitál)		45,34	-98,79	875,21
Osobní náklady%Přidaná hodnota		-1,53	155,90	-13,77
Osobní náklady%Tržby		18,10	24,52	69,54

FINANČNÍ UKAZATELE

	Konec prvního období:	31.12.2005	31.12.2006	30.11.2008
	Konec druhého období:	31.12.2006	30.11.2008	31.12.2009
Celková zadluženost v % (Cizí zdroje / Pasiva celkem)		1,10	-15,48	6,86
Gearing (Cizí zdroje/Vlastní kapitál)		4,78	-40,51	17,88
Likvidita celková (Krátkodobá aktiva/Krátkodobé závazky)		-14,47	-5,16	17,37
Likvidita běžná		-14,05	-3,63	21,60
Čistý pracovní kapitál v tis. Kč		-173,91	-78,59	168,51
ASPD (Aktiva stálá / Dlouhodobý kapitál)		-49,36	-19,82	10,12
Strukturální marže (Vlastní kapitál/Stálá aktiva)		49,77	25,50	-11,78

PRACOVNÍ KAPITÁL

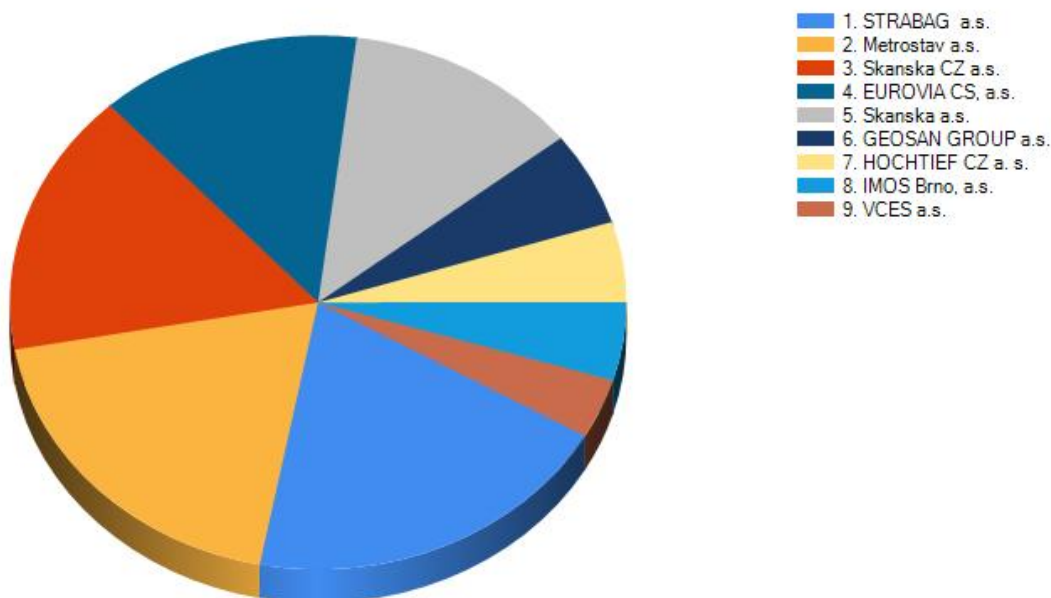
	Konec prvního období:	31.12.2005	31.12.2006	30.11.2008
	Konec druhého období:	31.12.2006	30.11.2008	31.12.2009
Obrátka aktiv (Tržby/Celková aktiva)		-38,13	80,13	-55,47
Obrátka oběžných aktiv (Tržby/Oběžná aktiva)		-44,66	123,65	-62,29
Obrátka stálých aktiv (Tržby/Stálá aktiva)		-15,26	66,63	-62,57

Obrátka krátkodobých pohledávek (Tržby/Pohledávky krátkodobé)	-23,15	57,95	-57,94
Doba obratu krátkodobých pohledávek ve dnech (Pohledávky krátkodobé/Tržby celkem/365)	67,20	-16,59	68,17
Doba obratu oběžných aktiv ve dnech (Oběžná aktiva/Tržby celkem/365)	80,71	-14,25	50,03
Doba obratu krátkodobých závazků ve dnech (Závazky krátkodobé/Náklady/365)	51,69	-20,60	53,16
Doba obratu zásob ve dnech (Zásoby/Tržby/365)	54,02	-25,42	22,95

ODVĚTOVÉ A REGIONÁLNÍ INFORMACE

NEJVĚTŠÍ SUBJEKTY ODVĚTVÍ

CZ NACE:	45 - Stavebnictví		
Tržby (tis. Kč):	304 137 340		
Seznam největších společností v oboru	Rok: 2008	TRŽBY CELKEM (TIS. KČ)	PODÍL NA TRHU (%)
1. STRABAG a.s.		22 365 160	7,35
2. Metrostav a.s.		21 724 149	7,14
3. Skanska CZ a.s.		18 201 583	5,98
4. EUROVIA CS, a.s.		15 675 879	5,15
5. Skanska a.s.		14 103 123	4,64
6. GEOSAN GROUP a.s.		6 444 322	2,12
7. HOCHTIEF CZ a. s.		5 507 131	1,81
8. IMOS Brno, a.s.		5 369 919	1,77
9. VCES a.s.		4 099 308	1,35
Ostatní		190 646 766	62,68
Tržby celkem (ze zveřejněných výkazů)		304 137 340	100,00



VYKÁZANÉ TRŽBY ODVĚTVÍ V REGIONECH

CZ NACE:	45 - Stavebnictví		
Tržby (tis. Kč):	304 137 341		
Pořadí regionů podle tržeb v odvětví	Rok: 2008	TRŽBY CELKEM (TIS. KČ)	PODÍL NA TRHU (%)
1. Hlavní město Praha		146 250 094	48,09
2. Jihomoravský kraj		41 767 364	13,73
3. Středočeský kraj		22 018 369	7,24
4. Moravskoslezský kraj		12 643 272	4,16
5. Ústecký kraj		12 590 593	4,14
6. Zlínský kraj		12 442 120	4,09

LIKVIDITA BĚŽNÁ	0,96	0,79	21,60		*	
CELKOVÁ ZADLUŽENOST (%)	73,58	68,86	6,86		*	
LEVERAGE	2,79	2,21	25,97		*	
DOBA OBRATU KRÁTKODOBÝCH POHLEDÁVEK	197,7	117,56	68,17	*		
Doba obratu krátkodobých závazků	23,28	18,94	22,95	*		
ÚROKOVÉ KRYTÍ	3,17	1,45	119,51	*		
ROS(%)	3,05	0,87	250,57		*	
ROA(%)	2,01	0,30	573,44	*		

Analýza ekonomicky spjaté skupiny (ESS)

STAV	subjekt	skupina
KONKURZ:	Ne	2
NÁVRH NA KONKURZ:	Ne	0
FIRMA V LIKVIDACI:	Ne	4
DLUŽNÍK VŮČI STÁTU:	Ne	0
EXEKUCE:	Ne	0
POČET SUBJEKTŮ SKUPINY:		103
Hodnocení ESS:	Zdravá	

HODNOCENÍ ODVĚTVÍ A REGIONU

ODVĚTVÍ DLE ODVĚTVOVÉ KLASIFIKACE CCB

Odvětvová klasifikace CCB	Stavebnictví
DIVERSIFIKACE ODVĚTVÍ	0,0236
Počet subjektů s obratem do 10 mil. Kč	1 443
Počet subjektů s obratem 10-100 mil. Kč	1 447
Počet subjektů s obratem 100-300 mil. Kč	227
Počet subjektů s obratem 300-500 mil. Kč	45
Počet subjektů s obratem nad 500 mil. Kč	74
CELKEM	3 236

Finanční ukazatele odvětví

MEDIAN

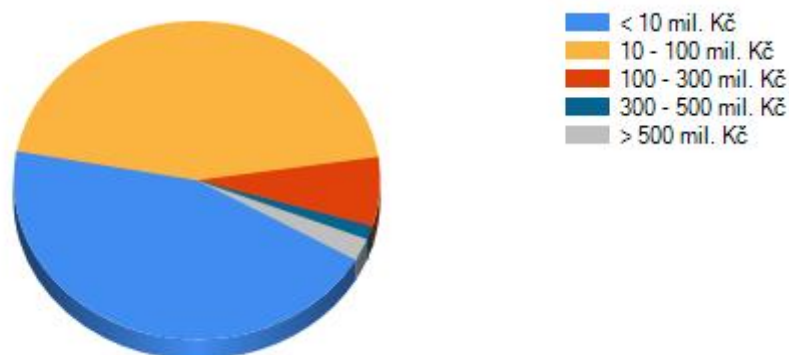
ROE (%):	17,48
ROA (%):	4,98
LIKVIDITA CELKOVÁ (%):	1,24
LEVERAGE:	1,99
OSOBNÍ NÁKLADY/TRŽBY (%):	12,86

TREND ODVĚTVÍ:

Pozitivní

ODVĚTVOVÝ INDEX CCB:

Průměrné odvětví



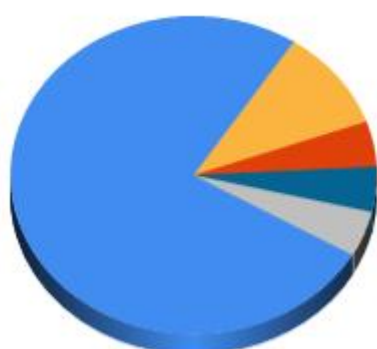
REGIONU (NUTS 4)

NÁZEV REGIONU:	Kolín
NUTS:	CZ0204
DIVERSIFIKACE ODVĚTVÍ V RÁMCI REGIONU:	0,45
POČET OBYVATEL:	91 154
POČET OBCÍ:	89
PRŮMĚRNÁ NEZAMĚSTNANOST (%):	5,49
PRŮMĚRNÁ ZADLUŽENOST OBCÍ V PŘEPOČTU NA OBYVATELE V KČ:	15
POČET AKCIOVÝCH SPOLEČNOSTÍ:	103
POČET SPOLEČNOSTÍ S RUČ. OMEZENÝM:	1 394
OSTATNÍ TYPY SUBJEKTŮ:	15 775
CELKOVÝ POČET PODNIKATELSKÝCH SUBJEKTŮ:	17 272

PODÍL ODVĚTVÍ NA CELKOVÉ PRODUKCI REGIONU

ODVĚTVÍ	PODÍL (%)
Výroba dopravních prostředků	66,00
Stavebnictví	9,00
Obchod	4,00
Průmysl potravinářský a tabákový průmysl	4,00
Výroba strojů a zařízení	4,00

HODNOCENÍ REGIONU **Region vytváří mírně nepříznivé podmínky**



- Výroba dopravních prostředků
- Stavebnictví
- Obchod
- Průmysl potravinářský a tabákový průmysl
- Výroba strojů a zařízení

OSTATNÍ

VEŘEJNÉ ZAKÁZKY



INFORMACE o veřejné zakázce	Ev.č.	Zadavatel	IČ	DATUM	ČÁSTKA v Kč
Úprava náměstí	11111111	Město Pardubice	12345678	27.10.2008	23 337 093
Úprava chodníků	22222222	Město Pardubice	12345678	24.10.2008	23 993 271

PROVOZOVNY

Provozovna - aktuální adresa	Provozovna - název
702 00, Ostrava – Stodolní ulice	
Malé náměstí 124, 370 01, České Budějovice	
Nádvoří 48, 500 02, Hradec Králové	

CCB INDEX	STUPEŇ RIZIKA	POZNÁMKA
	Velmi nízké riziko	Velmi vhodný obchodní partner
	Nízké riziko	Stabilní subjekt, vhodný pro obchodní spolupráci
	Střední riziko	Průměrný subjekt, většinou vyhovující pro spolupráci
	Zvýšené riziko	Vyšší nestabilita, vhodná zvýšená opatrnost
	Vysoké riziko	Subjekt velmi nestabilní, potřeba maximální opatrnost
	Scoring nespočten	Nedostatek informací pro výpočet, případně je subjekt v likvidaci nebo v konkurzu

SEMAFOR CRIBIS	POZNÁMKA
	Společnost zveřejňuje výkazy a podle hodnocení CCB INDEX vykazuje minimálně "Střední riziko". Společnost nepředkládá finanční závěrky, její hodnocení nefinančních ukazatelů vychází jako nadprůměrné nebo průměrné. Společnost nemá žádné negativní informace.
	Společnost zveřejňuje výkazy a podle hodnocení CCB INDEX vykazuje minimálně "Zvýšené nebo Vysoké riziko". Společnost nepředkládá finanční závěrky, její hodnocení nefinančních ukazatelů vychází jako podprůměrné. Společnost nemá žádné závažné negativní informace. Do této kategorie je rovněž zařazena společnost, která je v insolvenčním řízení (vyjma vyhlášeného konkurzu), nebo je v exekuci, nebo byla v minulosti v konkurzu

	<p>Do této kategorie jsou zařazeny společnosti v konkurzu, v likvidaci, vymazané společnosti, nebo společnosti, které mají po splatnosti závazek vůči VZP nebo ZPMV</p>
	<p>Hodnocení nebylo provedeno.</p>
<p>Semafor CRIBIS v sobě zahrnuje hodnocení finančního zdraví subjektu (pokud je k dispozici), nefinančních aspektů a výskyt negativních informací, které mají ve výsledném hodnocení "Semaforu" rozhodující váhu.</p>	
<p>Pravděpodobnost bankrotu:</p>	
<p>uvádí v procentech, s jakou pravděpodobností může být posuzovaná společnost do jednoho roku v konkurzu. Výpočet je závislý na oboru podnikání a na dosaženém stupni CCB indexu.</p>	
<p>Krátkodobý úvěrový limit:</p>	
<p>vyjadřuje schopnost splácet krátkodobé úvěry (se splatností do jednoho roku). Záporné číslo vyjadřuje, že společnost nevytváří dostatečné množství prostředků pro splácení stávajících krátkodobých závazků. Volná krátkodobá kapacita představuje rozdíl mezi Úvěrovou kapacitou a čerpanými krátkodobými úvěry (tj. vyjadřuje potenciál pro nárůst dalších krátkodobých závazků).</p>	
<p>Vybrané finanční ukazatele:</p>	
<p>Vedle hodnot za poslední uzavřené období je zde uvedena i meziroční změna. Graficky je zde rovněž znázorněna úroveň poslední známé hodnoty ukazatelů ve srovnání s průměrnými hodnotami odvětví (-- značně podprůměrná, - podprůměrná, 0 průměrná, + nadprůměrná, ++ značně nadprůměrná).</p>	
<p>Analýza ekonomické skupiny:</p>	
<p>První sloupec informuje o výskytu vybraných negativních skutečností u hodnocené společnosti (tj. zda například je hodnocená společnost v databázi dlužníků), druhý sloupec popisuje situaci ve skupině (mateřské nebo dceřiné společnosti a podobně). Číslo určuje počet nalezených záznamů (např. ve skupině mají dva subjekty exekuci, tři jsou v likvidaci a podobně).</p>	
<p>Analýza odvětví (odvětví dle odvětvové klasifikace CCB):</p>	
<p>Odvětví je určeno dle hlavního OKEČ hodnoceného subjektu. První ukazatel – Diverzifikace odvětví popisuje konkurenční prostředí – čím vyšší číslo, tím je větší část trhu rozdělena mezi menší počet větších subjektů (pozn.: zdrojem informací pro počty subjektů je databáze CCB).</p>	
<p>Analýza regionu (dle sídla společnosti, v členění na jednotlivé okresy):</p>	
<p>Diverzifikace odvětví v rámci regionu – čím vyšší číslo, tím větší podíl v regionu má jedno odvětví. Podíl odvětví představuje podíl tržeb daného odvětví na celkových tržbách dosažených v regionu.</p>	
<p>Společnost CCB – Czech Credit Bureau, a.s., podnikla veškeré úsilí k tomu, aby zabezpečila, že výše uvedené CRIBIS.cz informace, jsou co nejvíce přesné. CRIBIS.cz informace jsou poskytovány v dobré víře, co se týče jejich přesnosti nebo aktuálnosti nebo obsahu. Společnost CCB – Czech Credit Bureau, a.s., nesmí být považována za odpovědnou za žádnou škodu nebo ztrátu zapříčiněnou odkazem na přesnost, hodnověrnost nebo aktuálnost těchto informací. Výše uvedené CRIBIS.cz informace společnosti CCB – Czech Credit Bureau, a.s., nejsou považovány za veřejné informace a nesmí být tudíž kopírovány nebo jinak distribuovány. Jakákoli výše uvedená informace nesmí být použita pro komerční účely (distribuce, prodej, zpřístupnění třetím stranám). Vyobrazení, ochranné známky a značky jsou rovněž chráněny příslušnými právními předpisy, které se týkají práv průmyslového a duševního vlastnictví a nesmí být reprodukovány nebo přivlastněny jiným způsobem než s písemným souhlasem jejich vlastníků.</p>	



CCB - Czech Credit Bureau, a.s., Na Vítězné pláni 1719/4 - 140 00 Praha 4 - Česká republika
 Tel.: +420 277 778 530, Fax: +420 277 778 580
<http://www.creditbureau.cz>, e-mail: ccb@creditbureau.cz
 IČ 26212242